

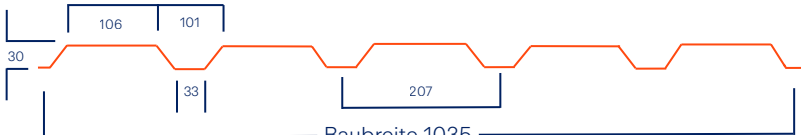





Produkt- übersicht

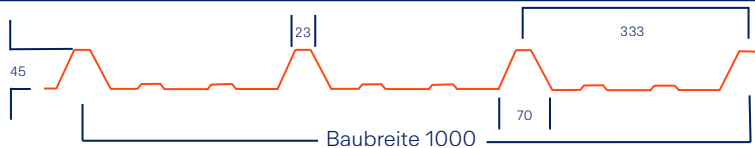
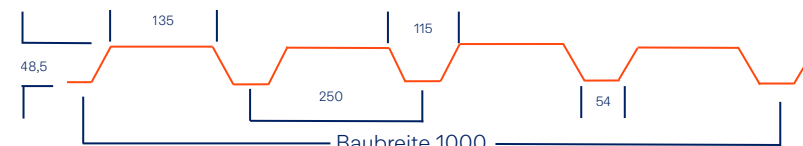
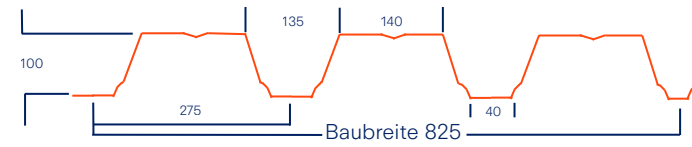

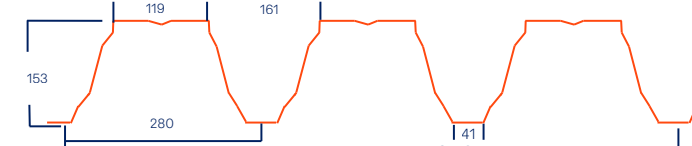
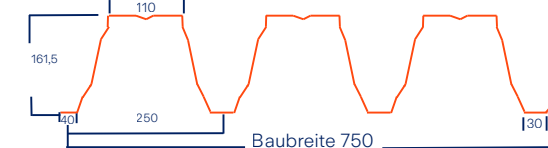

Trapezbleche Stahl

Profil	Profilzeichnung
WU 20/125	
WU 30/200*	
WU 30W/207	
WU 30D/207	
WU 35/207	
WU 40/183	

*Angaben in mm

Produkt- übersicht

Trapezbleche Stahl

Profil	Profilzeichnung	
WU 45/333*		A-Seite ▼ ▲ B-Seite
WU 50/250		A-Seite ▼ ▲ B-Seite
WU 100/275		A-Seite ▼ ▲ B-Seite
WU 135/310		A-Seite ▼ ▲ B-Seite
WU 153/280		A-Seite ▼ ▲ B-Seite
WU 162/250		A-Seite ▼ ▲ B-Seite
WU 205/375		A-Seite ▼ ▲ B-Seite

*Angaben in mm

Produkt- übersicht


Trapezbleche Aluminium

Profil	Profilzeichnung	
WU 20/125		A-Seite ▼ B-Seite
WU 30/200*		A-Seite ▼ B-Seite
WU 30W/207		A-Seite ▼ B-Seite
WU 30D/207		A-Seite ▼ B-Seite
WU 35/207		A-Seite ▼ B-Seite
WU 40/183		A-Seite ▼ B-Seite
WU 45/333*		A-Seite ▼ B-Seite

*Angaben in mm

Produkt- übersicht

Trapezbleche Aluminium

Profil	Profilzeichnung
WU 50/250	 <p>A-Seite B-Seite</p>

*Angaben in mm